


ESCALERAS DE PLATAFORMA / PLATFORM LADDERS / ÉCHELLES DE PLATE-FORME / ESCADAS COM PLATAFORMA

EP-2 Escalera de plataforma móvil, 2 accesos
Mobile platform ladder, 2 access
Échelle plate-forme roulante, 2 accès
Escada móvel com plataforma, 2 acessos

EN 131-7

150 kg



Escalón de 80 mm con relieves antideslizantes
Step of 80 mm with anti-slip reliefs
Marche de 80 mm avec des reliefs antidérapants
Degrau de 80 mm com relevos antiderrapantes



Rueda de desplazamiento de Ø80 mm
Scroll wheel of Ø80 mm
Roue de déplacement de Ø80 mm
Roda de rolagem de Ø80 mm



Asideros para un fácil transporte
Handholds for easy transport
Grabs pour un transport facile
Garras para transporte fácil

REF 26 304 609

ESCALERAS DE PLATAFORMA / PLATFORM LADDERS / ÉCHELLES DE PLATE-FORME / ESCADAS COM PLATAFORMA

EP-2

EN 131-7

150 kg



REF	Escalones Steps Marches Degraus						cm	kg
26 303 606	3	0,74	2,74	1,84	0,85	1,25	60 x 60	17,8
26 303 609	3	0,74	2,74	1,84	0,85	1,55	60 x 90	20,6
26 304 606	4	0,99	2,99	2,09	0,95	1,45	60 x 60	19,2
26 304 609	4	0,99	2,99	2,09	0,95	1,75	60 x 90	22,0
26 305 606	5	1,24	3,24	2,34	1,05	1,65	60 x 60	21,0
26 305 609	5	1,24	3,24	2,34	1,05	1,95	60 x 90	23,8
26 306 606	6	1,49	3,49	2,59	1,15	1,85	60 x 60	23,2
26 306 609	6	1,49	3,49	2,59	1,15	2,15	60 x 90	26,0
26 307 606	7	1,74	3,74	2,84	1,20	2,05	60 x 60	25,9
26 307 609	7	1,74	3,74	2,84	1,20	2,35	60 x 90	28,0
26 308 606	8	1,99	3,99	3,09	1,30	2,25	60 x 60	27,7
26 308 609	8	1,99	3,99	3,09	1,30	2,55	60 x 90	30,5



¿ POR ENCARGO / ON DEMAND / SUR DEMANDE / POR ENCOMENDA

ES Escalera de dos accesos con una gran amplitud de gama y varios tamaños de plataforma y alturas.

Base estabilizadora también en el tramo de ascenso a partir de 1,49 m de altura de plataforma.

Escalones de 80 mm con relieves antideslizantes y atornillados, lo que permite su sustitución en caso de desperfecto.

Pasamanos a ambos lados a partir de 1 m de altura de plataforma.

Incorpora ruedas para facilitar su desplazamiento.

Diseñada para soportar 150 kg según norma EN 131-7.

EN Two-entry ladder with a wide range and various platform sizes and heights.

Stabiliser base also on the ascent section from 1,49 m platform height.

80 mm steps with anti-slip and screwed treads, so that they can be replaced in case of damage.

Handrails on both sides from 1 m platform height.

It incorporates wheels for easy scrolling.

Designed to support 150 kg according to EN 131-7 standard.

FR Échelle à deux entrées avec un large éventail de tailles et de hauteurs de plate-forme.

Base stabilisatrice également sur la section ascendante à partir d'une hauteur de plate-forme de 1,49 m.

Marches de 80 mm avec marches antidérapantes et vissées, de sorte qu'elles peuvent être remplacées en cas de dommage.

Mains courantes des deux côtés à partir d'une hauteur de plate-forme de 1 m.

Équipé de roues pour faciliter son déplacement.

Conçu pour supporter 150 kg selon la norme EN 131-7.

PT Escada de duas entradas com uma vasta gama de tamanhos e alturas de plataforma.


Base estabilizadora também na secção de subida a partir de 1,49 m de altura da plataforma.

Degraus de 80 mm com degraus antiderrapantes e aparafusados, para que possam ser substituídos em caso de danos.

Corrimãos de ambos os lados a partir de 1 m de altura da plataforma.

Inclui rodas para facilitar o deslocamento.

Concebida para suportar 150 kg de acordo com a norma EN 131-7.



Plataforma con zócalo de aluminio de 150 mm
Work platform with 150 mm aluminum toe board
Plate-forme de travail avec plinthe en aluminium de 150 mm
Plataforma de trabalho com rodapé de alumínio de 150 mm



Escuadras de acero
Steel squares
Équerres en acier
Quadrados de aço



Tapafinal de SBS con relieves antideslizantes
SBS end cap with anti-slip reliefs
Patin en SBS avec reliefs antidérapants
Pé de SBS com relevos antiderrapantes

Productos suministrados parcialmente desmontados.
Products supplied partially disassembled.
Produits fournis partiellement démontés.
Produtos fornecidos parcialmente desmontados.

EP-2

EN 131-7

150 kg



ES Amplia plataforma que permite trabajar de forma cómoda y segura.

EN Wide platform that allows you to work comfortably and safely.

FR Plate-forme large qui vous permet de travailler confortablement et en toute sécurité.

PT Plataforma ampla que permite trabalhar de forma confortável e segura.



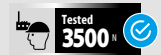
REF 26 303 609

ESCALERAS DE PLATAFORMA / PLATFORM LADDERS / ÉCHELLES DE PLATE-FORME / ESCADAS COM PLATAFORMA




EP-2

EN 131-7

150 kg



RECAMBIOS / SPARE PARTS / PIÈCES DE RECHANGE/ PEÇAS DE REPOSIÇÃO	
REF	DESCRIPCIÓN RECAMBIO / SPARE PARTS / PIÈCES DE RECHANGE/ PEÇAS DE REPOSIÇÃO
1 29 040 005	Juego de tapafinales SBS 79x28 mm / Set of SBS end caps 79x28 mm / Jeu de patins SBS 79x28 mm / Conjunto de pés SBS 79x28 mm
2 29 040 013	Juego de tapas PE Ø30 mm / Set of PE plugs Ø30 mm / Jeu de bouchons PE Ø30 mm / Conjunto de tampas PE Ø30 mm
3 29 040 031	Juego de tapas PE 33x20 mm / Set of PE plugs 33x20 mm / Jeu de bouchons PE 33x20 mm / Conjunto de tampas PE 33x20 mm
4 29 040 015	Juego de conteras base SBS 73x25 mm / Set of SBS end caps 73x25 mm / Jeu de sabots pour barre stabilisatrice SBS 73x25 mm / Conjunto de pés SBS 73x25 mm
5 29 060 001	Conjunto rueda Ø80 mm / Set of wheel Ø80 mm / Jeu de roues Ø80 mm / Conjunto de roda Ø80 mm
6 29 020 032	Conjunto completo base estabilizadora 850 mm EP2-3 escalones / Complete set stabilizer bar 850 mm for EP2-3 steps / Jeu complet barre stabilisatrice 850 mm pour EP2-3 marches / Conjunto completo barra estabilizadora 850 mm para EP2-3 degraus
29 020 033	Conjunto completo base estabilizadora 950 mm EP2-4 escalones / Complete set stabilizer bar 950 mm for EP2-4 steps / Jeu complet barre stabilisatrice 950 mm pour EP2-4 marches / Conjunto completo barra estabilizadora 950 mm para EP2-4 degraus
29 020 040	Conjunto completo base estabilizadora 1050 mm EP2-5 escalones / Complete set stabilizer bar 1050 mm for EP2-5 steps / Jeu complet barre stabilisatrice 1050 mm pour EP2-5 marches / Conjunto completo barra estabilizadora 1050 mm para EP2-5 degraus
29 020 035	Conjunto completo base estabilizadora 1150 mm tramo ascenso (ancho 60 cm) / Complete set stabilizer bar 1150 mm for ascent section (width 60 cm) / Jeu complet barre stabilisatrice 1150 mm pour section ascendante (large 60 cm) / Conjunto completo barra estabilizadora 1150 mm para seção de subida (largura 60 cm)
29 020 037	Conjunto completo base estabilizadora 1300 mm tramo ascenso (ancho 60 cm) / Complete set stabilizer bar 1300 mm for ascent section (width 60 cm) / Jeu complet barre stabilisatrice 1300 mm pour section ascendante (large 60 cm) / Conjunto completo barra estabilizadora 1300 mm para seção de subida (largura 60 cm)
7 29 030 021	Pasamanos para EP-1 5 escalones / Handrail for EP-1 5 steps / Rampe pour EP-1 5 marches / Rampa para EP-1 5 degraus
29 030 022	Pasamanos para EP-1 6 escalones / Handrail for EP-1 6 steps / Rampe pour EP-1 6 marches / Rampa para EP-1 6 degraus
29 030 085	Pasamanos para EP-1 7 escalones / Handrail for EP-1 7 steps / Rampe pour EP-1 7 marches / Rampa para EP-1 7 degraus
29 030 023	Pasamanos para EP-1 8 escalones / Handrail for EP-1 8 steps / Rampe pour EP-1 8 marches / Rampa para EP-1 8 degraus
8 29 030 029	Guardacuerpos lateral 60 cm / Side guardrails 60 cm / Garde-corps latéral 60 cm / Guarda-corpos lateral 60 cm
29 030 030	Guardacuerpos lateral 90 cm / Side guardrails 90 cm / Garde-corps latéral 90 cm / Guarda-corpos lateral 90 cm
29 030 031	Guardacuerpos lateral 120 cm / Side guardrails 120 cm / Garde-corps latéral 120 cm / Guarda-corpos lateral 120 cm



ESCALERAS DE PLATAFORMA / PLATFORM LADDERS / ÉCHELLES DE PLATE-FORME / ESCADAS COM PLATAFORMA

EP-2

EN 131-7

150 kg



ACCESORIOS / SPARE PARTS / PIÈCES DE RECHANGE/ PEÇAS DE REPOSIÇÃO

REF	DESCRIPCIÓN RECAMBIO / SPARE PARTS / PIÈCES DE RECHANGE/ PEÇAS DE REPOSIÇÃO
A 29 000 050	Puerta de seguridad / Security door / Porte de sécurité / Porta de segurança
B 29 000 002	Doble cierre de seguridad / Double safety lock / Fermeture de sécurité double / Bloqueio duplo de segurança
C 29 000 061	4 ruedas giratorias de Ø75 mm / 4 swivel wheels of Ø75 mm / 4 roues pivotantes de Ø75 mm / 4 rodas giratórias de Ø75 mm
D 29 000 029	Escalón súper-ancho de 150 mm de huella / Super-wide step with 150 mm footprint / Marche super large de 150 mm d'empreinte / Degrau super largo de 150 mm de pegada
E 29 000 010	Pasamanos para EP-1 3 escalones / Handrail for EP-1 3 steps / Rampe pour EP-1 3 marches / Rampa para EP-1 3 degraus
29 000 011	Pasamanos para EP-1 4 escalones / Handrail for EP-1 4 steps / Rampe pour EP-1 4 marches / Rampa para EP-1 4 degraus
F	Plataforma de trabajo con relieves antideslizantes, hasta 60x120 cm. Consultar tarifa general / Work platform with anti-slip reliefs, up to 60x120 cm. Consult general rates / Plate-forme de travail avec des reliefs antidérapants, à 60x120 cm. Consult general tariffs / Plataforma de trabalho com relevos antiderrapantes, para 60x120 cm. Consultar les tarifs généraux

